

Dat is leuk voor je kinderen: Paashaas Hupa heeft eieren verstopt in jullie huis. Door het oplossen van allerlei soorten puzzels, raadsels en foto's komen de kinderen erachter waar de eieren verstopt zijn.

Knip de eieren uit verstop ze op de volgende plekken in huis..

Ook leuk om deze evt. met een chocolade ei of in een plastic ei te verstoppen.

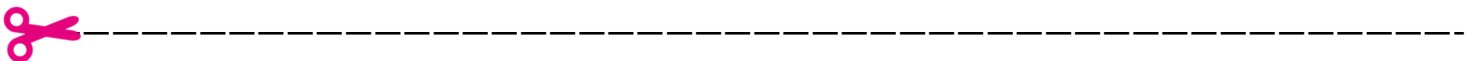
Knip de brief van de paashaas uit en leg deze op een zichtbare plek, zodat de kinderen die goed zien liggen.

Verstop de eieren (in deze volgorde) op de volgende plekken:

Ik heb benen, maar kan niet lopen (hint uit brief paashaas)	Stoel
Leg het ei met het doolhof bij een stoel	Badkamer
Leg het ei met het geheimtaal in de badkamer	Zoek in de keuken
Leg het ei met de tekst "het is één van een paar" in de keuken	Schoen
Leg het ei met de speelgoed foto in een schoen	Bij het speelgoed
Leg het ei met de rebus bij het speelgoed	Slaapkamer
Leg het ei met de tekst "het kan open en dicht" in de slaapkamer	Kast
Leg het ei met de woordzoeker in een kast	Woonkamer
Leg het ei met de tekst "Wat heeft een duim en vier vingers, maar leeft niet?" in de woonkamer	Handschoen
Leg het ei met de kleurplaat punt naar punt bij of in een handschoen	Bloem
Leg het ei met de plaatjespuzzel bij een bloem/plant of vensterbank	Lampje
Leg het ei met de tekst "jippie, alle eieren gevonden" bij een lamp	

Wil je meer eieren verstoppen? We hebben 4 blanco eieren toegevoegd, zodat jezelf ook een opdracht of plek kunt toevoegen.

De brief van de paashaas aan de kinderen:




Hoi,

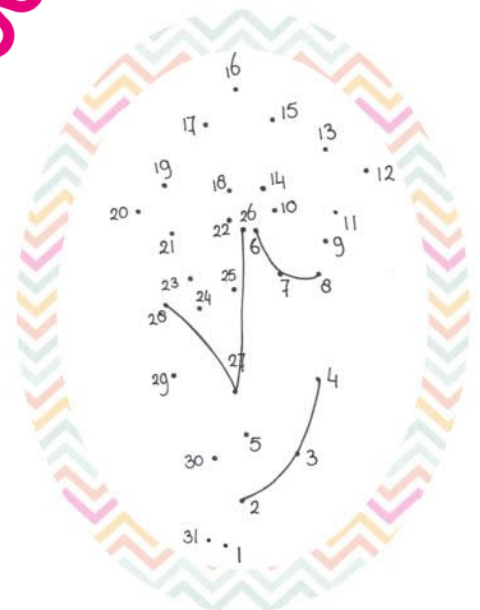


Ik ben paashaas Hupa en heb paaseieren verstopt in jullie huis.

Jullie krijgen van mij de eerste aanwijzing. Heb je het paasei gevonden, dan kom je er ook achter waar de andere eieren verstopt zijn. De eerste aanwijzing is: Ik heb benen, maar kan niet lopen.

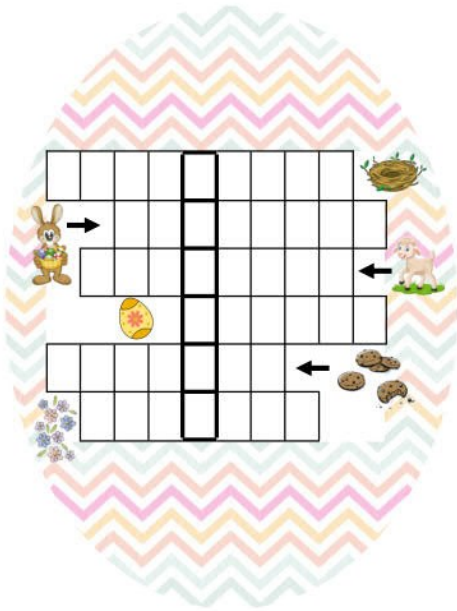
Heel veel succes! Fijne pasen!

Paashaas Hupa





maakt van elk moment een feestje!



Jippiel!  
Je hebt alle  
eieren gevonden!  
Goed gedaan!

